




LAS VOCALES

1. Colorea la vocal "a", repasa los puntos.



a a

a a

a a

2. Encierra en un círculo las palabras que empiecen con "a".



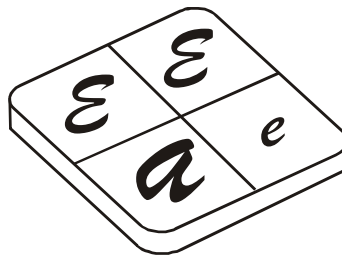


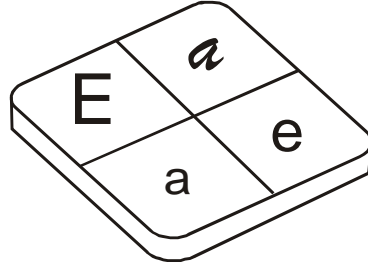
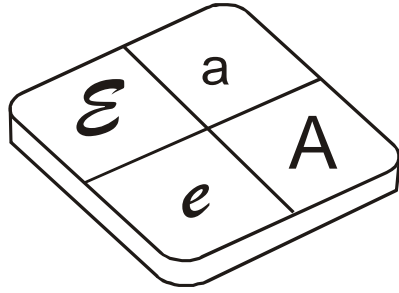
1. Observa atentamente el paisaje. Busca los animales que están escondidos y coloréalos.
2. Todos sus nombres aparecen escritos. Tu profesora leerá cada uno de ellos.

avestruz alacrán águila atún anguila
asno alpaca araña ardilla almeja



¿Qué divertido pececito!

1. Conversa acerca de los lindos peces del mar.
2. Pinta cada escama según la indicación.
3. Colorea en los tableros las vocales. "":




¿Dónde viven los esquimales?

1. Colorea la vocal "i" según la indicación.

A drawing of an Eskimo's parka with various letters and a color key. The parka has a hood with the letter 'i' circled. The body of the parka is divided into sections containing the letters: 'l', 'i', 'i', 'l', 'I', 'i', 'i', 'l', 'I'. To the right of the parka is a color key with four boxes:


- l → rojo
- I → azul
- i → verde
- í → amarillo

2. Escribe la palabra y colorea.



Recordemos la "o"

1. Observa los dibujos y colorea aquellos cuyos nombres empiezan con la vocal "o".



1. Encierra con color rojo, las palabras que tengan "o".
- 2.

	isla	pato
mono	Ana	Paola
	mesa	ojo
enano	oso	imán



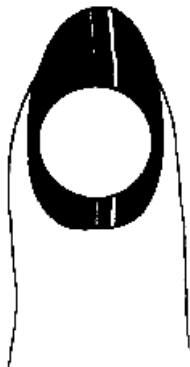
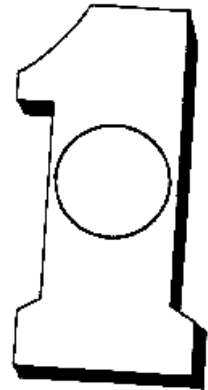


Recordemos la "u"

1. Aprendemos la poesía, identifica y encierra con color azul las vocales "u" que encuentres.



Un niño como tú
fuerte y sano como tú
come y come como tú.

2. Escribe en el círculo la vocal inicial del nombre de las figuras que empiecen con el sonido "u" y luego coloréalas.



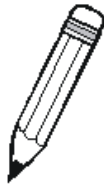

Mis amigas la vocales

1. Colorea las figuras cuyo nombre empieza con la vocal indicada.



Damos palmaditas

1. Colorea los círculos según la cantidad de sílabas.



2. Observa las imágenes y completa los casilleros con las sílabas correspondientes.



--	--



--	--



--	--



--	--

1. Repasa la letra "y" con color rojo.
2. Dibuja una prenda de vestir, un mueble y un juguete en el recuadro que le corresponde.

