
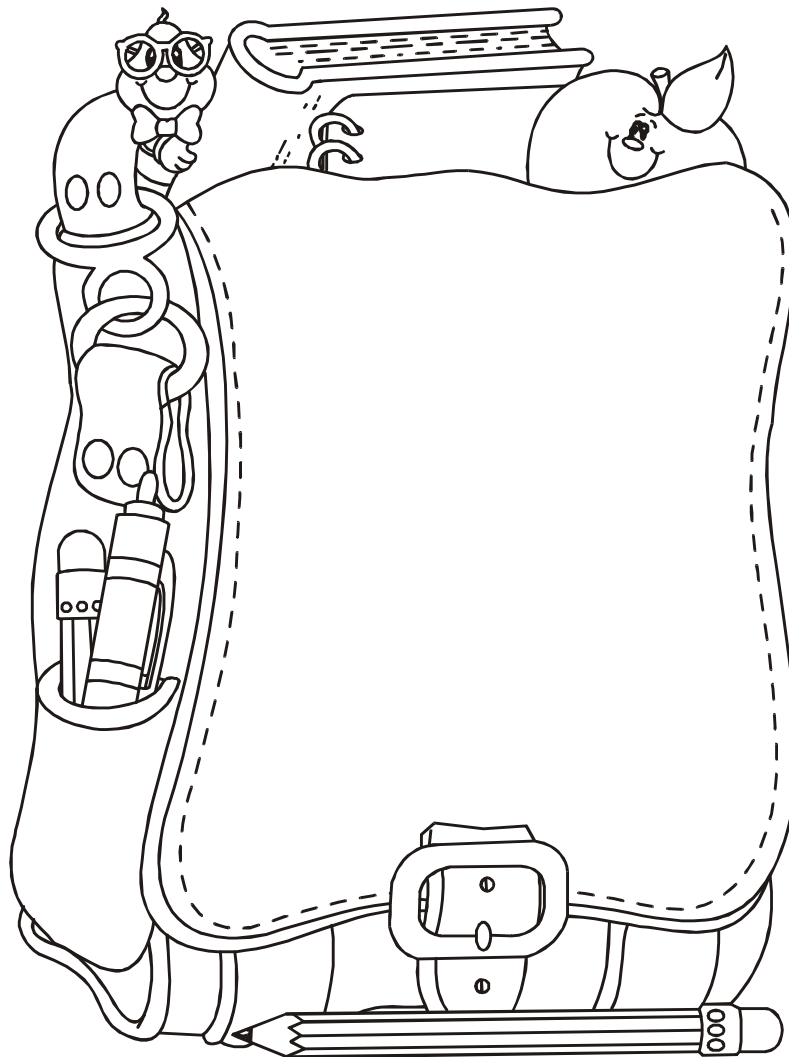









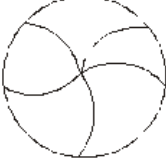


















ESCRIBO MI NOMBRE




- * ¿Qué estará diciendo David? ¿Quién puede leerlo?
- * ¡Muy Bien! Ahora escribe tu nombre en la mochila.






1. Lee las imágenes de izquierda a derecha, reconoce el sonido inicial según el modelo. Márcalo con una (X).

 mama			
 tapa			
 nene			
 papa			
 sapo			
 luna			


1. Identifica cuál de las figuras tiene el sonido final igual al modelo. Márcalo con una (X).






* Nombra cada figura, encierra y colorea las figuras que empiezan o terminan con la misma sílaba, recuerda trabajar por filas.


1.




2.



3.




4.




5.



6.



1. Encierra los carros que van hacia la izquierda.



2. Marca con un aspa (x) en cada línea los dibujos que están antes de la tijera.

