




ESCRIBO CON "Y"


1. Lee y subraya con tu regla las palabras que contengan "y".

El payasito Goyito
toma en el desayuno
yogurt y jugo de
papaya, también
le gusta comer la yema
del huevo.



2. Escribe las palabras con ayuda del dibujo.











3. Completa con las sílabas "ya, ye, yi, yo, yu"

_____ te

_____ ma

pa _____ so

_____ ca

_____ do

desa _____ no

jo _____

_____ so

jo _____ ro

_____ te


jo _____ ta

ra _____ ta


Trabajamos con "W,w"

1. Lee, escribe el nombre y dibuja a cada niño(a), luego crea tres oraciones con sus nombres, no te olvides de colorear.



Walter



Wendy





W





Wanda




Wilson




Willy




*



*



*



Hola soy la "X, x"



saxo



Calixto

1. Crea dos oraciones con las dos figuras:

- | |
|--|
| |
| |
- | |
|--|
| |
| |

2

• Completa con la letra "x" donde corresponde.

ta __i

se__to

é__ito

bo__eo

te__to

ane__o

e__amen

o__ígeno

au__ilio

3. Lee y practica la escritura de 4 palabras.

¿Cuándo utilizo la mayúscula?

Se escriben con mayúscula los nombres propios: de personas, animales, ciudades, etc. También se escribe con mayúscula después de un punto aparte, seguido o punto final.



1. Escribe tres nombres de:

personas:

animales:

países:

2. Corrige las siguientes afirmaciones, colocando la mayúscula donde corresponda.

- * sofía está en la ciudad de huancayo.
- * mi perro fido me mordió. él tiene rabia.
- * juan viajará a ecuador.

