EL FRUTO

BIOLOGIA

1.Completa el mapa conceptual:

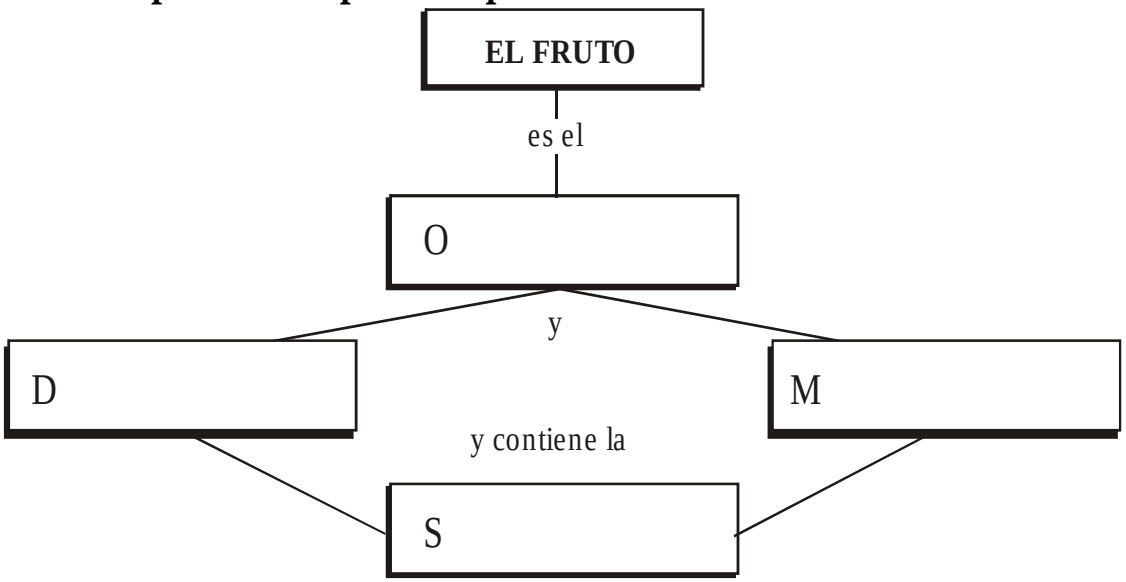

El fruto se forma al desarrollarse la parte interior de la flor, después de que el polen entra en el pistilo.

2. La semilla, es el óvulo fecundado y maduro.

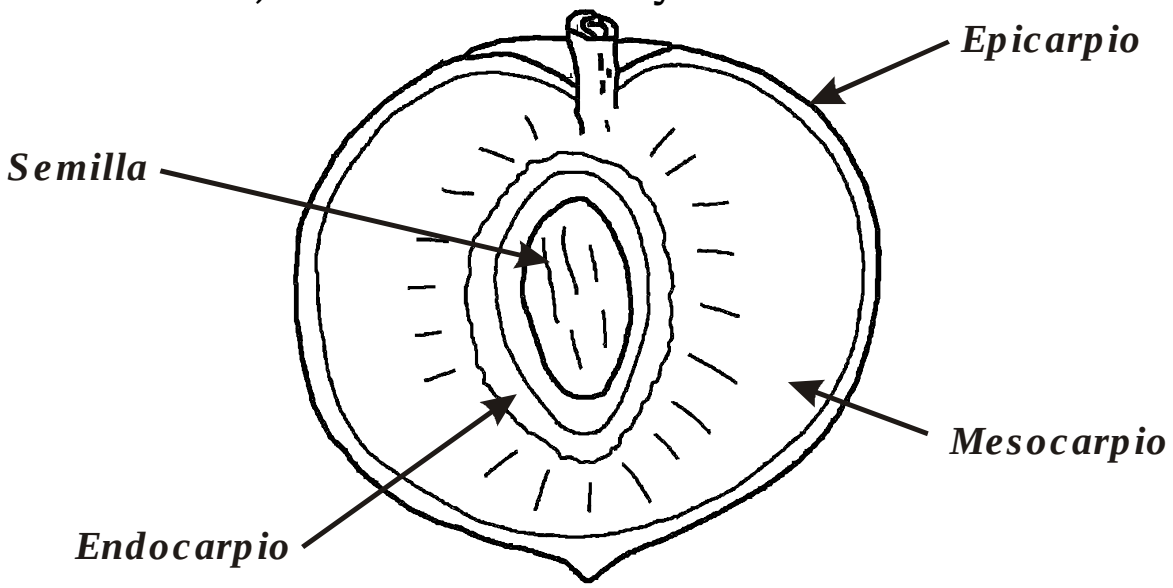

3. El pericarpio, es la parte del fruto que envuelve a las semillas. En el se distinguen, tres regiones:

El epicarpio: _____

BIOLOGIA

El mesocarpio : _____

El endocarpio : _____

4. Partes del Fruto:

Se divide en dos partes:

5. Transformación de la flor en fruto.

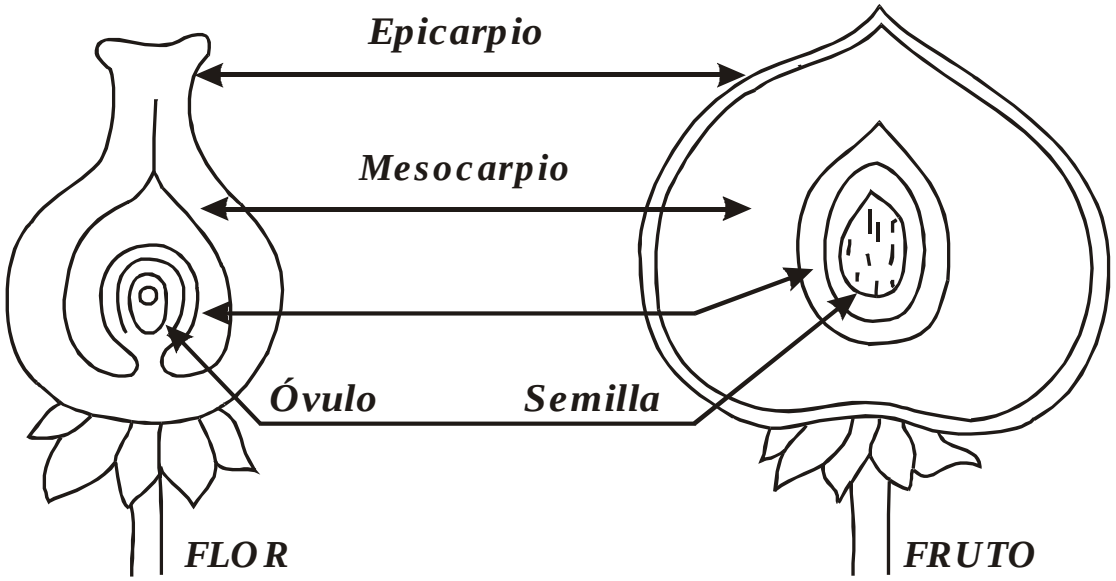

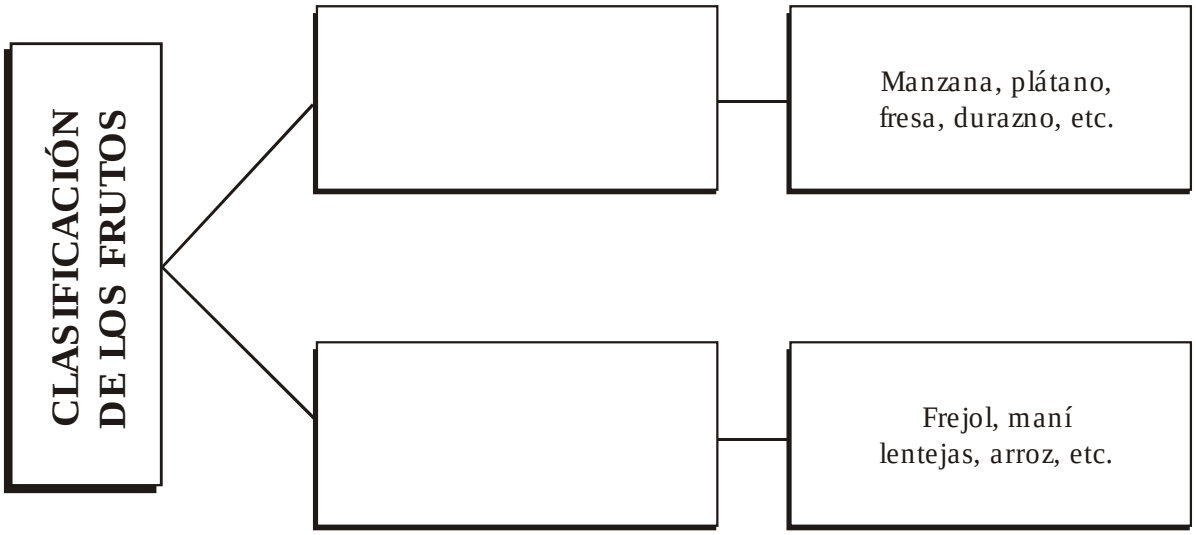

Escribe 10 frutos carnosos y 10 frutos secos:

a) Frutos Carnosos: _____

b) Frutos Secos : _____

BIOLOGIA



La fruta es el fruto carnoso y comestible sin cocinar. Al madurar la fruta, se carga de sustancias azucaradas y vitaminas que le dan características especiales. Los árboles que producen frutas, se les llaman ***árboles frutales***.

ACTIVIDADES

En esta sopa de letras encuentra 8 palabras relacionadas con los frutos, partes y clases:

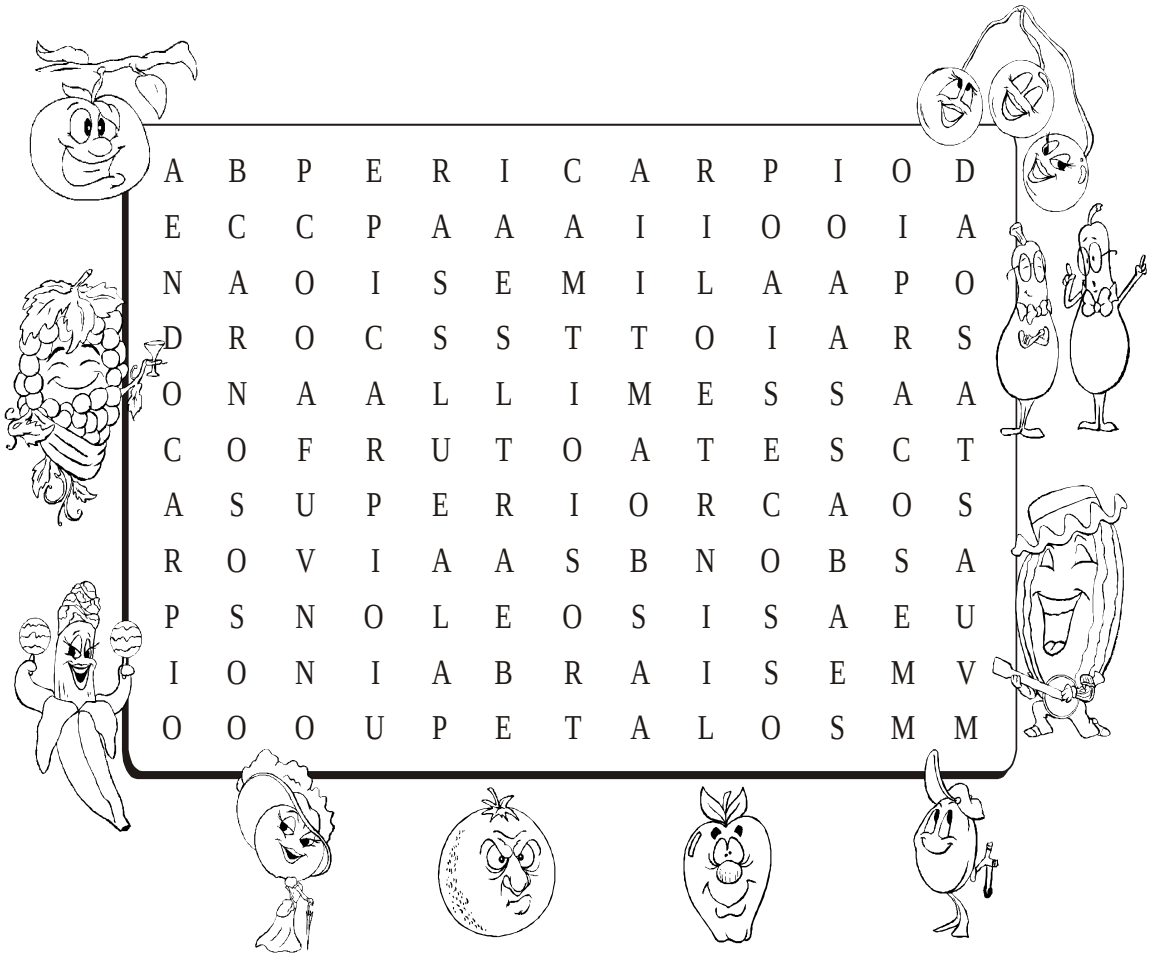

A	B	P	E	R	I	C	A	R	P	I	O	D	
E	C	C	P	A	A	A	I	I	O	O	I	A	
N	A	O	I	S	E	M	I	L	A	A	P	O	
D	R	O	C	S	S	T	T	O	I	A	R	S	
O	N	A	A	L	L	I	M	E	S	S	A	A	
C	O	F	R	U	T	O	A	T	E	S	C	T	
A	S	U	P	E	R	I	O	R	C	A	O	S	
R	O	V	I	A	A	S	B	N	O	B	S	A	
P	S	N	O	L	E	O	S	I	S	A	E	U	
I	O	N	I	A	B	R	A	I	S	E	M	V	
O	O	O	U	P	E	T	A	L	O	S	M	M	

BIOLOGIA

CURIOSIDADES

No todos los frutos son comestibles, y los hay incluso venenosos, por lo que hay que ir con mucho cuidado con lo que se encuentra en los bosques o jardines, pues una baya de atractivo aspecto puede ser tóxica. El fruto del ricino, por ejemplo, contiene una sustancia venenosa llamada ricina. Naturalmente, al preparar el aceite de ricino, que es un conocido purgante, se elimina la ricina.

Ensalada de frutas

Para el día: _____

Objetivo:

Conocer texturas y sabores de las frutas.

Materiales insumos:

- Manzana _____
- Plátano _____
- Papaya _____
- Naranja _____
- Fresa _____
- Sandía _____
- Leche condensada _____
- Recipiente mediano con tapa _____
- Cuchara _____
- Platito descartable _____

Procedimiento:

- Pelar y picar las frutas en el tazón.
- Exprimir las naranjas encima de las frutas.
- Servir y endulzar con la leche condensada.

BIOLOGIA

¡AHORA A DISFRUTARLO!



Ojo: Sólo deberás traer lo que tu profesor(a) a resaltado para la próxima clase. No lo olvides.

