




EL ARTÍCULO



- El artículo es la **palabra que modifica al sustantivo**
- Suele ir **delante del sustantivo**

Observa: Escribe un artículo para las siguientes palabras:

_____ perro

_____ estrellas

_____ ríos

_____ pera

_____ libros

_____ flores


_____ lima

EL ARTÍCULO

Coloca los artículos.

Luego píntalos.

La	→	azul
Las	→	verde
El	→	rojo
Los	→	amarillo



LOS ARTÍCULOS

LA PRIMAVERA

En la primavera, el naranjo se llena de flores. En verano, los pétalos de las flores se caen y solo queda el botón. En otoño los botones crecen mucho: ya son; una pequeña naranja. En invierno, las naranjas maduran.

* **Descubre el artículo en la siguiente lectura.**

Observa el ejemplo:

* La__ primavera

* _____ naranjo

* _____ pétalos

* _____ flores

* _____ botón

* _____ botones

* _____ naranjas

RECUERDA:

La palabra que suele ir delante del sustantivo es el artículo.


El artículo puede estar en femenino o en masculino, en singular o en plural.

	SINGULAR	PLURAL		
Masculino	el	los	→	el señor → los señores
Femenino	la	las	→	la niña → las niñas

TRABAJANDO CON LOS ARTÍCULOS

Coloca el nombre de cada objeto en sus bolsas ...

!Puedes pintarlos!


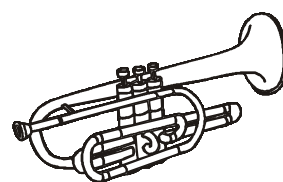
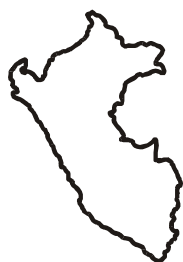





1) Encierra con rojo los artículos la y las y con azul el y los; en las oraciones.

- Los niños y las niñas jugaban en el parque.
- La señora tiene muchas canastas.
- La radio era de los profesores.
- El tenedor y la cuchara son utensilios.
- En la casa de mi tía jugaban los niños.
- Los muñecos fueron obsequiados.

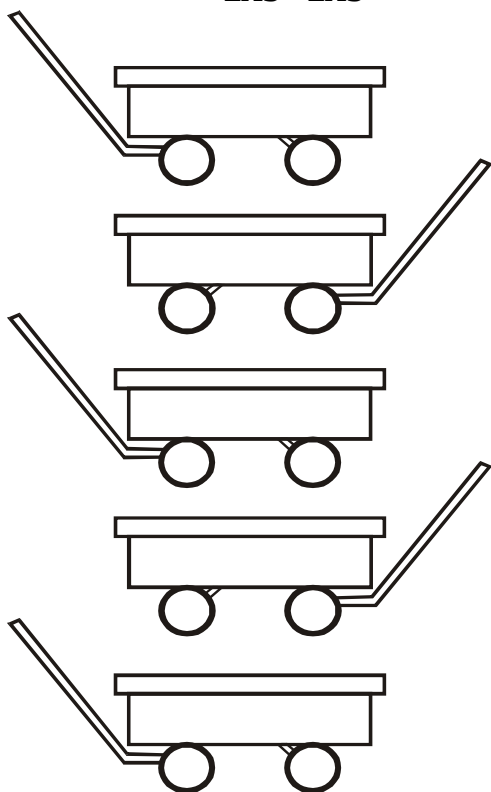
2) *Relaciona el artículo con la figura:*

LA EL

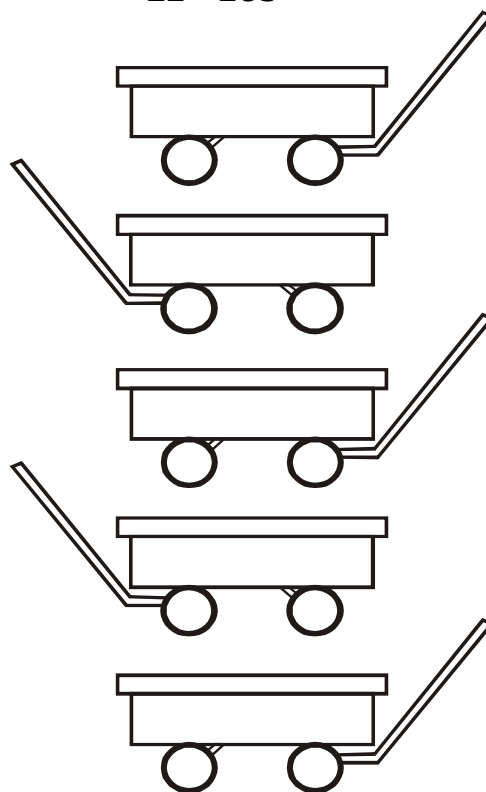


Lee y ubica de acuerdo con su artículo

LAS - LAS



EL - LOS



Recorta y pega:

paraguas

mariposas

cinta

jugo

árboles

helados

lonchera

chanchos

focos

cestas

Escribe el nombre de cada figura utilizando el artículo que corresponde:

