



CONOCEMOS LA "T" "TR" "TL" "R"



Tania

•

Ta

Te

Ti

To

Tu

•

pato

•



ta

te

ti

to

tu

•

1. Ahora lee y dibuja lo siguiente:



tomate



pelota



teléfono



pantalón

2. Lee las palabras y únelas con el dibujo que le corresponde.

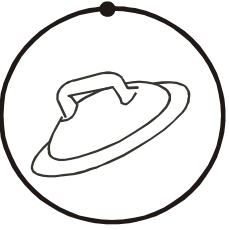


pelota

maleta

tapa

moto

lana




~~un pito~~

~~un pato~~



~~un tomate~~

~~una moto~~





3. Colorea la ilustración que corresponde a la oración.



Paolo tiene una maleta.



Paolo tiene una moto.



Paolo tiene una pelota y una cometa.




El papá tiene saco.



Practicamos con "tr, tl"

1. Encierra en un círculo las palabras que contengan la combinación:



2. Ahora escribe las palabras que encerraste.

3. Si lees con atención, aprenderás algo importante.

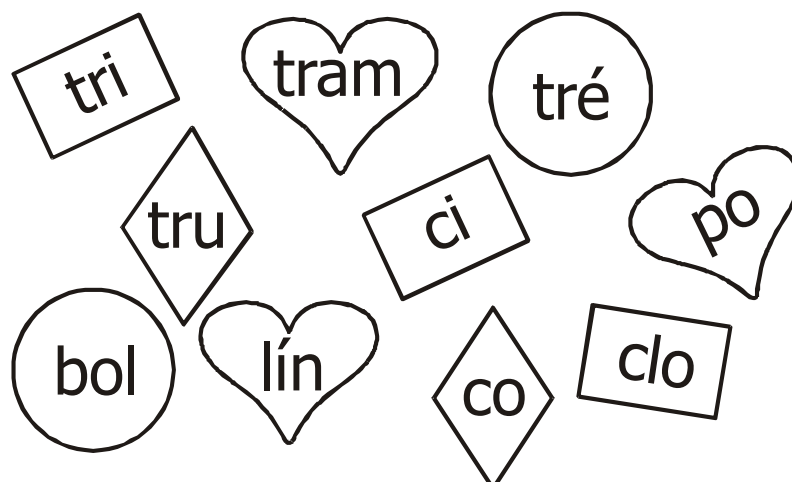
¿Sabías que...?

La cantidad de estrellas que ves en el cielo depende del sitio donde te encuentres.

Si estás en la ciudad, el resplandor de las luces te impide ver muchas estrellas.

Y si estás en el sitio menos alumbrado, como en el campo, podrás observar más estrellas.

- Completa lo que falta.
 1. Vemos más _____ en el campo.
 2. Vemos _____ en la ciudad.
- Forma palabras y escríbelas. ¡Las formas son una clave!.




"r" de sonido suave

* Lee el nombre de cada figura y escribe una oración con cada una.



• *loro*

Blank handwriting lines for writing a sentence.



• *c corona*

Blank handwriting lines for writing a sentence.



• *bru*

Blank handwriting lines for writing a sentence.



• *panera*

Blank handwriting lines for writing a sentence.

¡Aprendemos más!

* Lee el nombre de cada figura y escribe una oración con cada una.




• *Marcela*

Blank handwriting lines for writing a sentence.



• *hermanos*

Blank handwriting lines for writing a sentence.



• *árbol*

Blank handwriting lines for writing a sentence.



• *Arturo*

Blank handwriting lines for writing a sentence.