




## CONOCEMOS LA: CA-CO-CU-QUE-QUI

### El caracol



1. Escribe el nombre:



2. Ordena las palabras formando una oración.

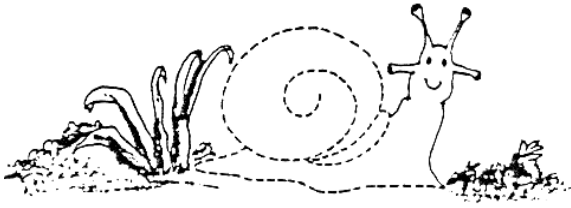
caramelos.

Carlos

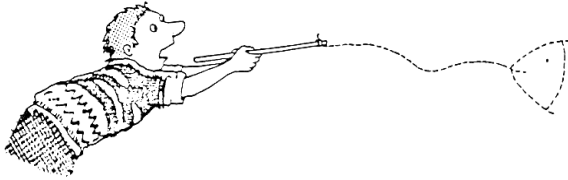
come



3. Escribe, completa el dibujo y colorea.



El caracol va por el camino.





El pescador pescó una corvina.


4. Ordena las palabras formando una oración.

caramelos. Carlos dos tiene


Carola queso. con come pan

5. Completa y escribe:



ra \_\_\_\_\_ ta



má \_\_\_\_\_ na



pa \_\_\_\_\_ te



e \_\_\_\_\_ po

Quique ama a Queca.


6. Completa con ca - co - cu - que - qui según convenga.

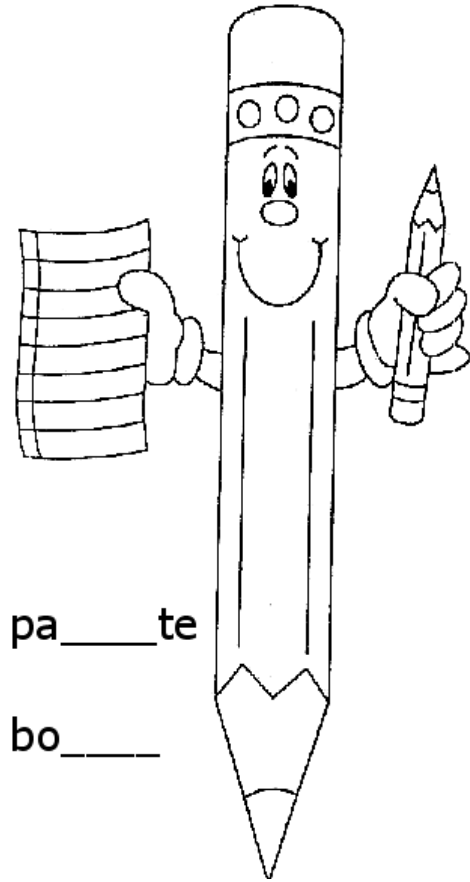
\_\_\_pa      es \_\_\_na

\_\_\_na      \_\_\_so

\_\_\_sa      e \_\_\_po

ra \_\_\_ta      \_\_\_meta

va \_\_\_ro      fo \_\_\_



pa \_\_\_te

bo \_\_\_

7. Lee y realiza el dibujo correspondiente.

cubiertos	queso	caracol	rosquitas

8. ¡Todo es chiquito!. Completa.



coco



coquito



saco

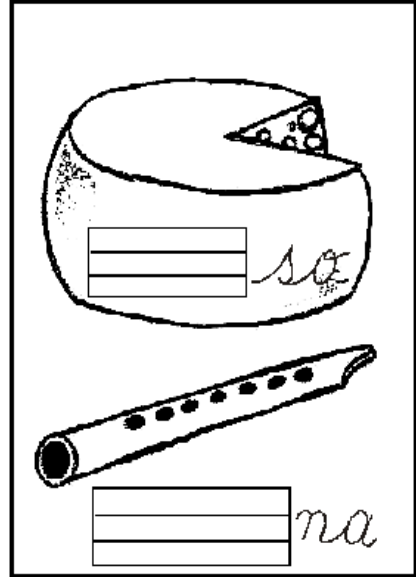
\_\_\_\_\_



pico



\_\_\_\_\_



poco

\_\_\_\_\_

loca

\_\_\_\_\_

casaca

\_\_\_\_\_

peca

\_\_\_\_\_

Paco

\_\_\_\_\_

9. Escribe el nombre de los dibujos utilizando: ca - co - cu - que - qui.

